

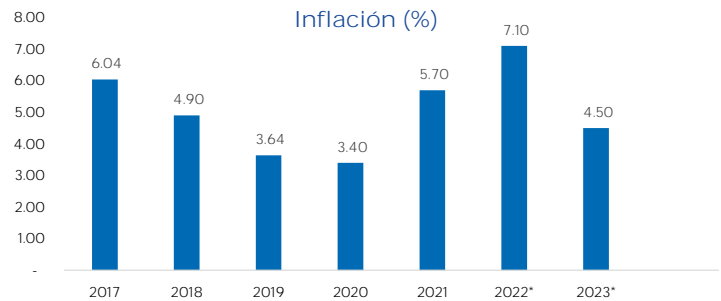
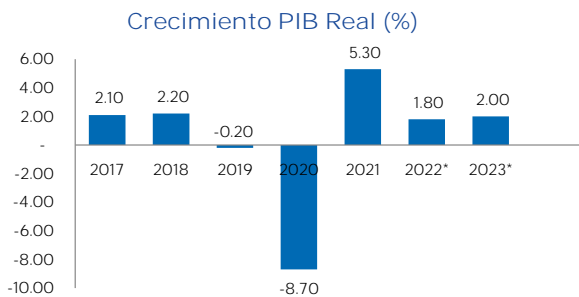
CALIFICACIÓN DE RIESGO:

FITCH: BBB- MOODY'S: Baa1 S&P: BBB

INDICADORES MACRO

Indicadores Macro	2017	2018	2019	2020	2021	2022*	2023*
Crecimiento PIB Real (%)	2.10	2.20	-0.20	8.70	5.30	1.80	2.00
Inflación (%)	6.04	4.90	3.64	3.40	5.70	7.10	4.50
Tasa de Desempleo (%)	3.42	4.43	3.49	4.71	4.20	3.90	3.75
Tasa Interés Banco Central (%)	7.38	8.30	7.25	4.20	5.25	8.70	8.65
Balance Cta. Corriente (% PIB)	0.25	1.64	0.50	1.99	0.25	0.80	0.80
Deuda de Gobierno (% PIB)	53.96	53.65	53.32	60.30	54.70	54.70	54.70

*Proyección



Fuente: Bloomberg

INFORMACIÓN RELEVANTE

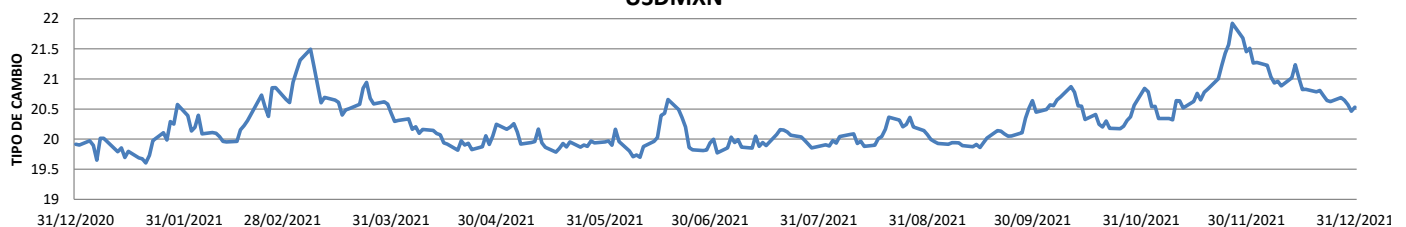
En un entorno de afectaciones económicas y financieras considerables y de elevada incertidumbre, derivado de los choques ocasionados por la pandemia de COVID-19, el Banco de México sigue una estrategia oportuna y prudente que incorpora los acontecimientos más recientes y toda la información disponible. Esto a fin de establecer una postura monetaria que conduzca a una convergencia ordenada y sostenida de la inflación a la meta de 3% en el horizonte de pronóstico. Así, durante 2020 y en el periodo que se reporta en este Informe, la política monetaria ha procurado que el ajuste de los precios relativos, los mercados financieros y la economía nacional a este complejo entorno sea ordenado, manteniendo a las expectativas de inflación ancladas cerca de la meta de inflación del Banco de México.

En cuanto al entorno externo, la pandemia de COVID-19 provocó, inicialmente, una caída generalizada y profunda de la actividad económica mundial. A partir del tercer trimestre de 2020 se ha venido observando una recuperación de la actividad económica global, aunque esta ha sido marcadamente heterogénea entre sectores y países. Dicha heterogeneidad en el proceso de recuperación se ha acentuado en el periodo que cubre este Informe. En Estados Unidos se ha presentado una reactivación vigorosa, reflejando los avances en el proceso de vacunación y la aprobación de estímulos fiscales sin precedentes, mientras que en otras economías avanzadas se ha registrado un crecimiento más lento y, en algunos casos, incluso una contracción. Fuente: Banco Central de México

TIPO DE CAMBIO

PESO MEXICANO

USDMXN



Fuente: Bloomberg

TÍTULOS INSCRITOS

Títulos	Vencimiento	Moneda	Mínimo Inversión	Interés Nominal %
NOTAMEX22	24/09/2022	USD	\$ 1,000.00	8.00
NOTAMEX34	27/09/2034	USD	\$ 1,000.00	6.75

 Realizado por: Edgar Hernández
 Revisado por: Cindy Sandoval
 Fecha de elaboración: Junio 2022

Nota de Responsabilidad: La información que contiene este documento se ofrece con el único propósito de brindar información actualizada y en ningún momento se deberá considerar como una oferta para comprar y/o vender títulos valores u otros instrumentos financieros. Ninguna información en este documento se considerará como asesoría en materia de inversiones. La información y opiniones en este correo provienen de fuentes en las que SGB confía; sin embargo no se responsabiliza por pérdidas que surjan del material presentado en este documento.

CONTÁCTANOS

Teléfono: +503 2121-1800

@SGB_URSATILES